
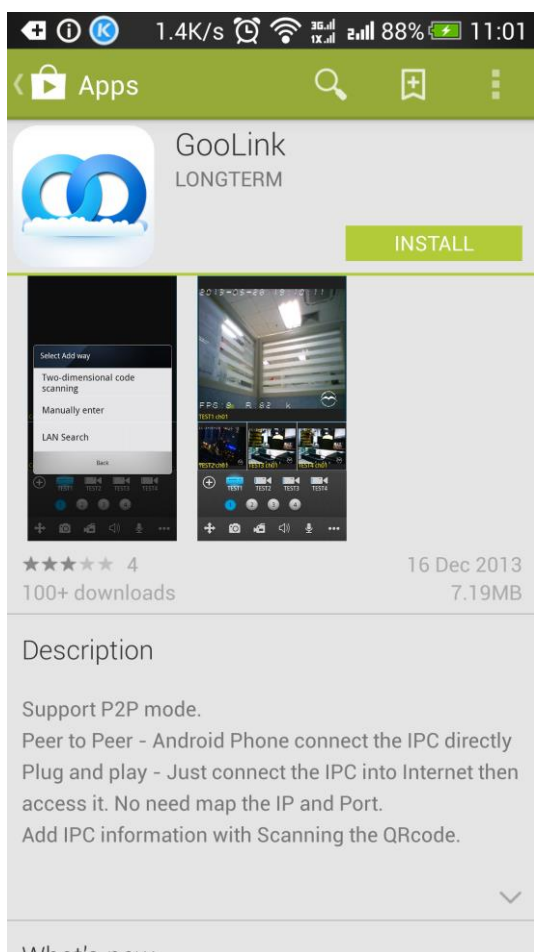


**Руководство по подключению
BSP-NVR по P2P в
видеорегистраторах:
BSP-NVR-0401-03
BSP-NVR-0801-03
BSP-NVR-1604-02
BSP-NVR-2404-02**

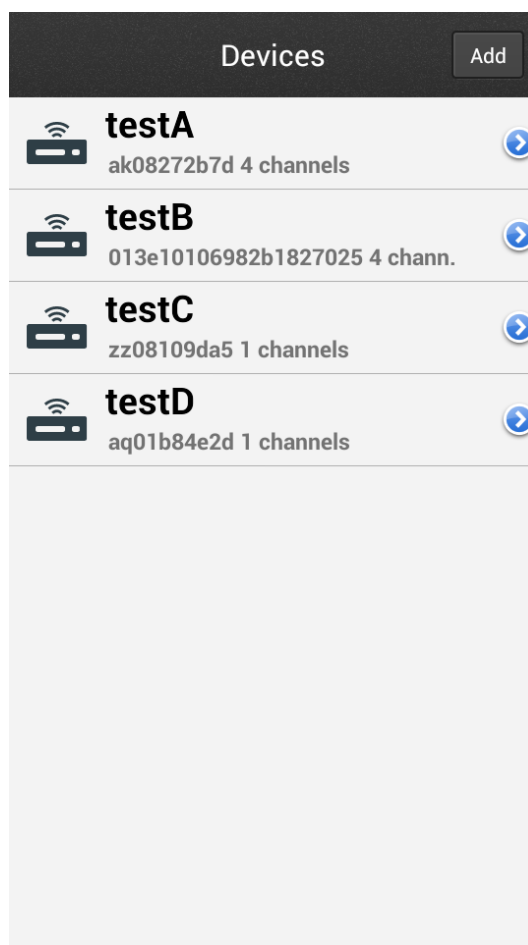
Видеорегистраторы BSPSecurity Модели 0122 0123 0124 0125, имеют возможность подключения через мобильный устройства, функция р2р позволяем подключиться к видеорегистратору, не имея статического IP-адреса, из любой точки мира, где есть интернет – соединение. Рассмотрим подключение на примере ОС Android.

**Данная функция имеет поддержку операционных устройств на смартфонах и планшетах iPhone, Windows Mobile, BlackBerry, Android.*

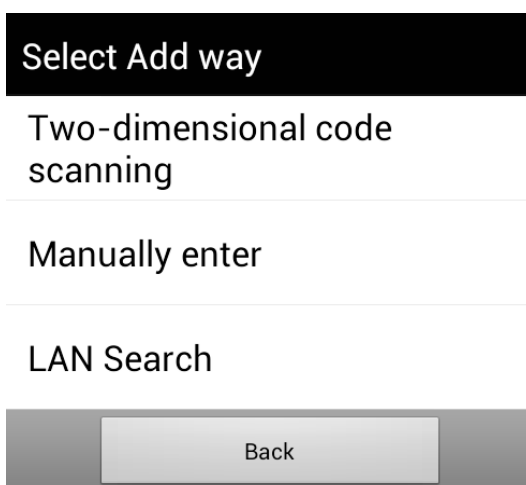
Необходимо скачать и установить приложение из Google Play Store «GooLink».



По открытию приложения, необходимо нажать «+», для добавления устройства. После, в новом окне кнопка «Add», добавить.



Выбираем ручной способ добавления устройства, для ввода параметров. «Manually enter».



В следующем окне указываем: имя устройства, UID (серийный номер устройства, можно узнать в версии о прошивке Вашего устройства), имя пользователя и пароль. В нижней части указываем количество каналов. По окончании ввода нажимаем кнопку «Sure».

В основном окне приложения выбираем название устройства и кликаем на нужный канал, получаем изображение.

