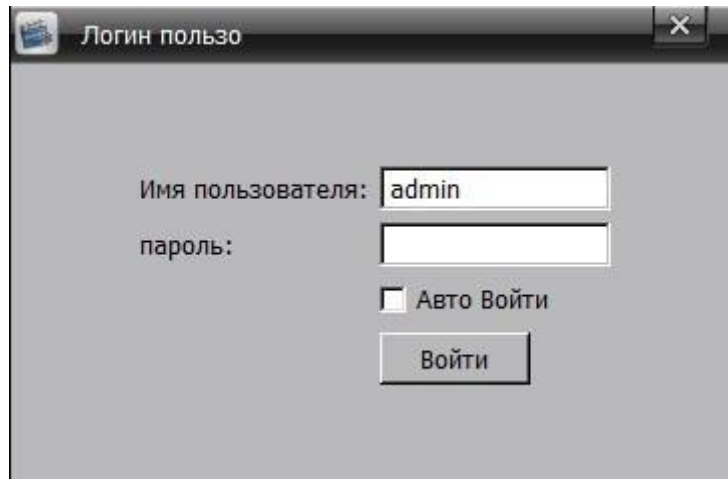


**Руководство по объединению
BSP- NVR в единую систему:
BSP-NVR-0401-03
BSP-NVR-0401-04
BSP-NVR-0801-03
BSP-NVR-0801-04
BSP-NVR-1604-02
BSP-NVR-2404-02
BSP-NVR-3604-02
BSP-NVR-3609-02
BSP-NVR-6409-02**

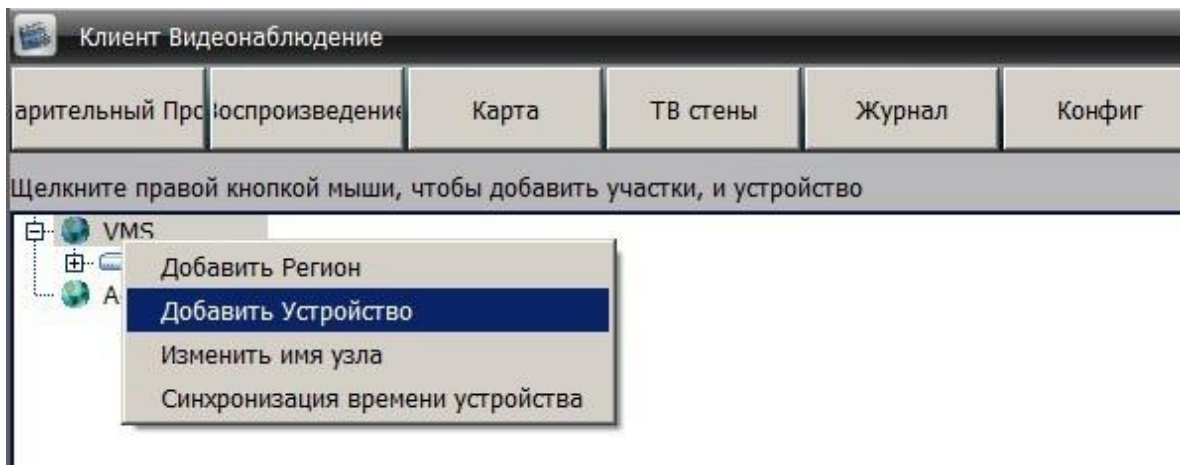
Объединение нескольких видео регистраторов BSPSecurity.

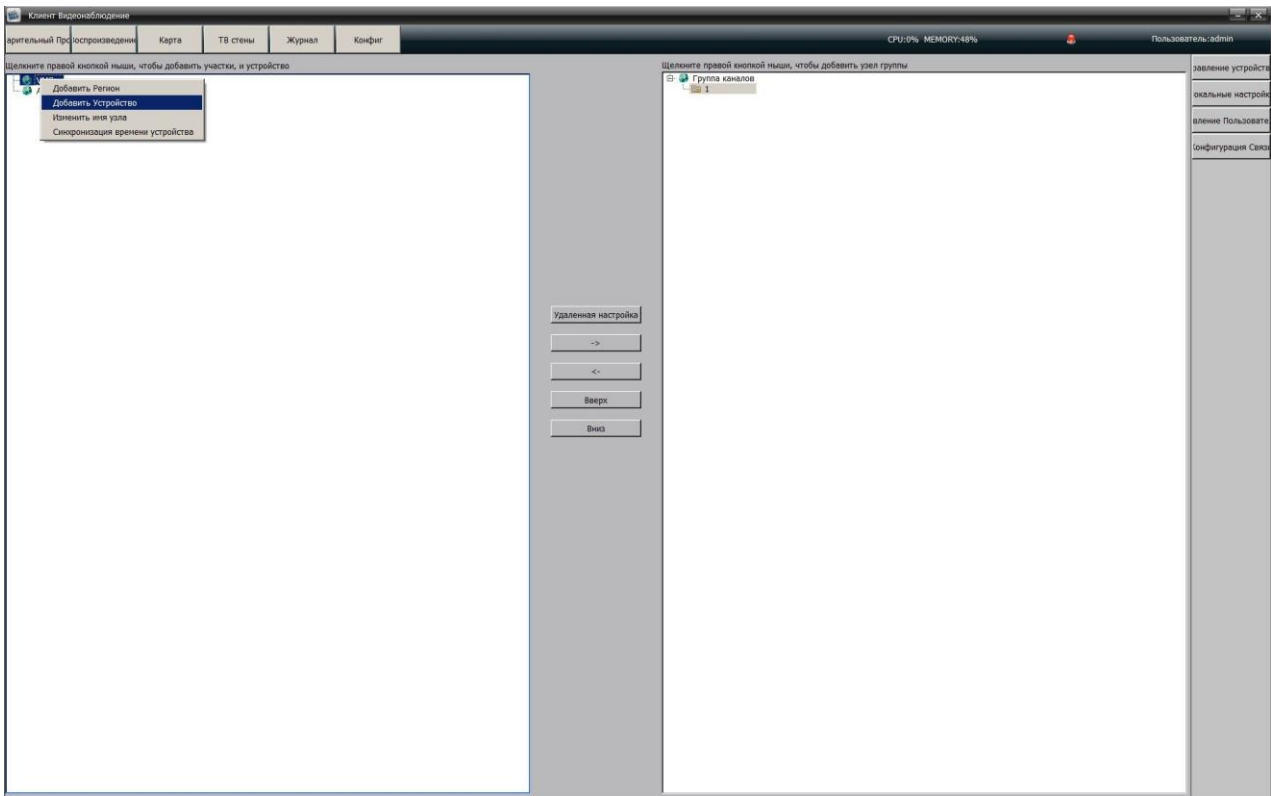
Для объединение нескольких NVR в единую систему видео контроля через ПК, необходимо скачать программное обеспечение Video Monitor Client. По находится в разделе Техническая поддержка на сайте bspsecurity.ru

После установки запускаем клиент. Имя пользователя admin, без пароля.



Переходим во вкладку Конфиг, в области нажимаем левой кнопкой мыши, и выбираем Добавить устройство.





Указываем данные. Протокол необходимо выбрать **I8**, **IP** адрес устройства, порт по умолчанию у регистраторов **BSP 5050**, название устройства произвольное. Учетные данные по умолчанию **admin без пароля**.

Добавить уст

Протокол Устрой

IP устройст

Порт

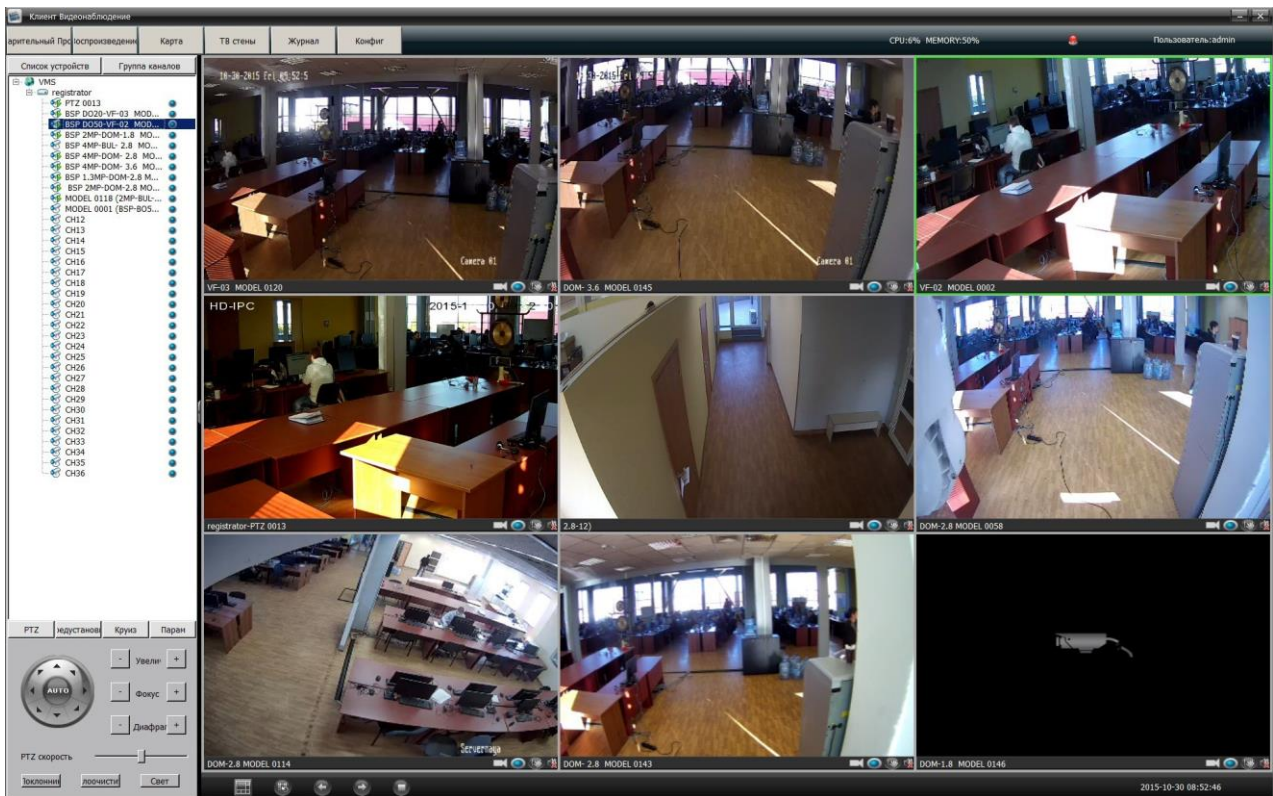
Название Устрс

Имя пользс

пароль:

Принадлежаща

Переходим во вкладку Воспроизведение, кликаем по добавленному устройству и перетаскиваем камеры на сетку просмотра.



Для добавления следующего устройства необходимо повторить все операции с 1 пункта.